

Cube MX85-SP

Kompakte LED-Power für die Fernfeldausleuchtung



2 LED Lichtfunktionen

Arbeitslicht & stilvolles Licht in X-Form



Bis zu 110 Meter Ausleuchtung

Verbesserte Fernfeldausleuchtung



Abstrahlwinkel 13.5°

Besonders fokussierter Abstrahlwinkel



Kraftvolle LED-Arbeitsscheinwerfer für den Off-Road Einsatz

Zuverlässige Technik und kraftvolle Fernfeldausleuchtung: Das vereinen die LED-Fernscheinwerfer LEDDriving Cube MX85-SP mühelos. Durch die vier verbauten Hochleistungs-LEDs erreicht der Arbeitsscheinwerfer einen Ausleuchtungsbereich von bis zu 110 Metern. Die Arbeitsscheinwerfer rüsten jedes Auto optimal für die Fernfeld-Beleuchtung aus. Mit einem Lichtstrahlbereich von 110 Metern und einem Abstrahlwinkel von 13,5 Grad kann im Off-Road Einsatz auch in weiterer Entfernung des Fahrzeugs gearbeitet werden. Die Farbtemperatur von 6000 Kelvin sorgt dabei für tageslichtähnliche Bedingungen. Die LEDDriving Cube MX85-SP Arbeitsscheinwerfer bieten zwei Lichtfunktionen. Zum einen kann das klassische Arbeitslicht mit bis zu 1.250lm verwendet werden, zum anderen die stilvolle X-Form der LED-Arbeitsleuchte. Zusätzlich zum kompakten Format und der langlebigen Verarbeitung punktet der LED-Arbeitsstrahler als stilvolle Ergänzung zum Off-Road Style des Fahrzeugs. Kompakt und robust bei hoher Lebensdauer. Beim Einsatz der Nachrüst-Beleuchtung im Off-Road Betrieb ist in Sachen Langlebigkeit und Robustheit besondere Qualität gefordert. Die stabile Polycarbonat-Linse wird den schwersten Anforderungen gerecht und trotzt Wind und Wetter in jedem Gelände zuverlässig. Der LED-Fernscheinwerfer ist zudem gegen Verpolung geschützt. Bei Überspannung wird der Stromkreis durch den vollständigen Polaritätsschutz automatisch unterbrochen, was für eine besonders lange Lebensdauer sorgt. Das integrierte Treiber- und Wärmemanagementsystem trägt zusätzlich zur Langlebigkeit der Suchscheinwerfer bei, da eine Überhitzung bei Dauereinsatz ausgeschlossen wird. Flexibilität durch hohe Kompatibilität. Da die LEDDriving Cube MX85-SP Arbeitsscheinwerfer an vielen 12V Fahrzeugen verbaut werden können, gestaltet sich ihr Einsatzbereich vielfältig. Ob an Gelände- oder Baufahrzeugen, in der Landwirtschaft oder am Wohnwagen – der LED-Arbeitsscheinwerfer bringt flexibel und kraftvoll Licht ins Dunkel. Wichtig: Es ist zu beachten, dass die LED-Arbeitsleuchte nur für den Off-Road Einsatz zugelassen und somit nicht als direkte Frontbeleuchtung im Straßenverkehr geeignet ist. Die Arbeitsscheinwerfer sind nach EMC/EMI: ECE R10 zertifiziert.

Familiendatenblatt

Technische Daten













Produkt-Bezeichnung	Produktinformation		Elektrische Daten	Photometrische Daten
	Bestellnummer	Application (Category and Product specific)	Nennleistung	Lichtstrom
Cube MX85-SP LEDDL101-SP	LEDDL101	Arbeitslichtanwendung	22/2 W	1170 lm

Produkt-Bezeichnung	Lebensdauer	Einsatzmöglichk. d.läng.alichkeiten	Zertifikate & Standards		
	Lebensdauer Tc	Technologie	Prüfzeichen - Zulassung	Schutzart	Normen
Cube MX85-SP LEDDL101-SP	5000 hr	LED	E6-Zulassung	IP67	ECE R10

Produkt-Bezeichnung	Logistische Daten		Umwelt Informationen Informationen gemäß Art. 33 der EU Richtlinie (EC) 1907/2006 (REACH)		
	Statistische Warennummer [PICOS]	Datum der Deklaration	Primäre Erzeugnisnummer	Stoff der Kandidatenliste 1	
Cube MX85-SP LEDDL101-SP	85122000900	09-07-2024	4052899595255 4052899527317 4052899526532	Lead	

Produkt-Bezeichnung	CAS Nr. des Stoffes 1	Informationen zum sicheren Gebrauch	SCIP Deklarationsnummer
Cube MX85-SP LEDDL101-SP	7439-92-1	The identification of the Candidate List substance is sufficient to allow safe use of the article.	9cb932da-1afc-423b-8694-a7fba3967d64 2bcd6905-cd46-4df8-ab51-050d437f70f0 780eba8d-d95b-4d69-9170-0b8db30bd013

Downloads

Datei	
	User instruction LEDriving
	User instruction LEDriving LEDDL101-SPLEDDL101-WD
	Movie application LEDriving D and W Image Video Bringing light to life (EN)
	Movie application Working and Driving Lights Amarok Winter
	Movie application LEDriving Driving and Working Lights Reference Video (EN)
	Movie application OSRAM LEDdriving and working lights Imagefilm (EN)
	Movie application LEDriving driving & working lights in application (EN)
	Movie application OSRAM Quality Testing LEDriving working and driving lights (EN)
	Video Light is Quality -OSRAM LEDriving Driving and Working Lights Quality Tests (EN)
	Video OSRAM LEDriving driving and working lights: The night doesn't stand a chance
	Video OSRAM LEDriving driving and working lights in action - From on road to off road applications (EN)
	ref_pim_amsproduct360degreeimages LEDriving CUBE MX85

Rechtliche Hinweise

Nur für den Off-Road Einsatz zugelassen und somit nicht für den Straßenverkehr geeignet. Genauere Bedingungen unter www.osram.de/am-garantie

Anwendungshinweis

Für weitere Anwendungsinformationen beachten Sie bitte das Produktdatenblatt.

Haftungsausschluss

Änderungen und Irrtümer vorbehalten. Vergewissern Sie sich, dass Sie immer den neuesten Stand verwenden.

