

# Cube WL VX125-WD



## Weite Abstrahlcharakteristik

Für eine besonders großflächige und besonders breite Lichtverteilung



## Bis zu 67 Meter langer Lichtstrahl

Mit OSRAM sehen und gesehen werden



## Robust und widerstandsfähig

Speziell für den harten Arbeitsalltag entwickelt



## IP & IK Schutzklassen

Getestet und validiert in einem DIN-zertifizierten Umweltsimulationslabor hinsichtlich extremer äußerer Einflüsse wie Wasser, Staub, Stöße, Schläge, Hitze, Kälte, permanente Vibrationen und vieles mehr



### Kraftvolle LED-Arbeitsscheinwerfer

Mit dem OSRAM LEDDriving Cube WL VX125-WD Arbeitsscheinwerfer erreichen Sie eine beeindruckende Ausleuchtung auf dunklen Feld- und Waldwegen sowie im Gelände. Der Arbeitsscheinwerfer vereint Erschwinglichkeit mit außergewöhnlicher Leistung, Qualität und Funktionalität und bietet dem Anwender eine beeindruckende Sichtbarkeit am Arbeitsplatz abseits der Straße. Konzipiert für unterschiedlichste Aufgaben, überzeugt der Arbeitsscheinwerfer mit einem Lichtstrom von bis zu 3000lm und einem breiten Lichtkegel mit großflächiger Lichtverteilung, der die Sicherheit bei der Arbeit für Sie und andere deutlich erhöht. Selbst bei schwachem Licht und eingeschränkter Sicht kann der Arbeitsscheinwerfer mit bis zu 6000 Kelvin tageslichtähnliche Bedingungen schaffen. Vielseitig einsetzbar, trotz er zahlreichen Umwelteinflüssen und ist dank hochwertiger Materialien wie dem Aluminiumgehäuse und der stabilen Polycarbonatscheibe besonders leicht und gleichzeitig robust und widerstandsfähig. Der LEDDriving Cube WL VX125-WD Arbeitsscheinwerfer wurde in einem DIN-zertifizierten Umweltsimulationslabor auf extreme äußere Einflüsse hinsichtlich Wasser, Staub, Stöße, Hitze, Kälte und permanente Vibration gemäß den höchsten IP & IK-Schutzklassen IP6K8 & IP6K9K getestet und validiert. Er ist eine effektive und effiziente Ergänzung für Ihr Fahrzeug und kann an Lastkraftwagen, landwirtschaftlichen Maschinen, Nutzfahrzeugen, Baufahrzeugen und Geländewagen angebracht werden<sup>1)</sup>. OSRAM gewährt 2 Jahre Garantie<sup>2)</sup>.<sup>1)</sup> Zusätzliche Arbeitsscheinwerfer ohne ECE-Zulassung zur Verwendung als Arbeitsscheinwerfer sind nach StVZO §52 (7) für die Verwendung an jedem Fahrzeug zugelassen. Sie dürfen jedoch nicht eingeschaltet während der Fahrt benutzt werden, außerdem sind individuelle Sondervorschriften und Gesetze der Länder außerhalb Deutschlands zu beachten. <sup>2)</sup> Genaue Bedingungen unter [www.osram.de/am-garantie](http://www.osram.de/am-garantie)

# Familiendatenblatt

## Technische Daten






Produkt-Bezeichnung	Produktinformation	General Product Information	Elektrische Daten	
	Application (Category and Product specific)	Bestellnummer	Nennspannung	Nennleistung
Cube WL VX125-WD LEDWL108-WD	Arbeitslichtanwendung	LEDWL108-WD	12/24 V	30 W

Produkt-Bezeichnung	Photometrische Daten	Lebensdauer	Einsatzmöglichkeiten d.lang.allichtkeiten	Zertifikate & Standards	
	Lichtstrom	Lebensdauer Tc	Technologie	Prüfzeichen - Zulassung	Schutzart
Cube WL VX125-WD LEDWL108-WD	3000 lm	> 5000 hr	LED <sup>1)</sup>	E9 approval	IP6K8/IP6K9K

Produkt-Bezeichnung	Normen	Logistische Daten	Umwelt Informationen Informationen gemäß Art. 33 der EU Richtlinie (EC) 1907/2006 (REACH)	
		Statistische Warennummer [PICOS]	Datum der Deklaration	SCIP Deklarationsnummer
Cube WL VX125-WD LEDWL108-WD	ECE R10	85122000900	26-06-2024	In work

<sup>1)</sup> Light-emitting diode application

## Downloads

Datei	
	User instruction LEDriving Cube WL VX125 WD
	Movie application LEDriving D and W Image Video Bringing light to life (EN)
	Movie application LEDriving Driving and Working Lights Reference Video (EN)
	Movie application OSRAM LEDdriving and working lights Imagefilm (EN)
	Movie application OSRAM Quality Testing LEDriving working and driving lights (EN)

### Sicherheitshinweise

Für weitere Anwendungsinformationen beachten Sie bitte das Produktdatenblatt und die Gebrauchsanweisung

### Rechtliche Hinweise

1) Zusätzliche Arbeitsscheinwerfer ohne ECE-Zulassung zur Verwendung als Arbeitsscheinwerfer sind nach StVZO §52 (7) für die Verwendung an jedem Fahrzeug zugelassen. Sie dürfen jedoch nicht eingeschalten während der Fahrt benutzt werden, außerdem sind individuelle Sondervorschriften und Gesetze der Länder außerhalb Deutschlands zu beachten. 2) Genaue Bedingungen unter: [www.osram.de/am-garantie](http://www.osram.de/am-garantie)

### Anwendungshinweis

Für weitere Anwendungsinformationen beachten Sie bitte das Produktdatenblatt.

### Haftungsausschluss

Änderungen und Irrtümer vorbehalten. Vergewissern Sie sich, dass Sie immer den neuesten Stand verwenden.