

# Cube VX70-WD



## Wide Beam

Konzipiert für die Nahfeldbeleuchtung. Für großflächige Ausleuchtung im Nahfeld des Fahrzeuges



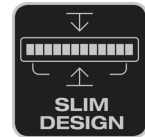
## Bis zu 43 Meter langer Lichtstrahl

Mit OSRAM sehen und gesehen werden



## Arbeitsscheinwerfer

Vielseitig anwendbar und flexibel einsetzbar. Im Gelände, bei der Arbeit und in der Freizeit.



## Schlankes Design

Schmale Bauform für einen schlicht wirkenden Anbau am Fahrzeug



### Bringing light to life mit den OSRAM LEDriving Zusatz- und Arbeitsscheinwerfern

Beachtliche Ausleuchtung auf dunklen Feld- und Waldwegen und im Gelände, das kann man mit dem OSRAM LEDriving Cube VX70-WD erreichen. Mit den 5 kraftstrotzenden langlebigen Hochleistung- LEDs kommt der OSRAM LEDriving Cube VX70-WD auf eine Reichweite von bis zu 43 Metern und bietet dem Anwender somit eindrucksvolle Sicht am Arbeitsplatz abseits der Straße und im Gelände. Auch bei Dämmerlicht und verminderten Sichtweiten durch äußere Umwelteinflüsse kann der OSRAM LEDriving Cube VX70-WD mit bis zu 6000 Kelvin für tageslichtähnliche Verhältnisse sorgen. Das Kraftpaket mit bis zu 550 Lumen Leuchtkraft punktet mit höchster optischer Effizienz und homogener Lichtverteilung. Dadurch ergibt sich die Möglichkeit einer verbesserten Sicht für Sie und die verbesserte Sichtbarkeit Ihrer Arbeitsumgebung, infolgedessen auch eine erhöhte Sicherheit. Der OSRAM LEDriving Cube VX70-WD überzeugt durch seine starke Leistung und eine hohe Lebensdauer mit bis zu 5000 Stunden. Vielseitig einsetzbar trotz er zahlreichen Umwelteinflüssen und ist dank hochwertig verarbeiteter Materialien, wie dem Aluminiumgehäuse und der stabilen Polycarbonatscheibe, besonders leicht und gleichzeitig robust und widerstandsfähig. Der OSRAM LEDriving Cube VX70-WD wurde in unserem DIN zertifizierten Umweltsimulationslabor auf extreme äußere Einflüsse in Bezug auf Wasser, Staub, Stöße, Hitze, Kälte und dauerhafte Vibration getestet und mit der IP-Schutzklasse IP67 validiert. Das integrierte Wärmemanagementsystem reguliert die Temperatur des LED-Scheinwerfers und kann so Schäden durch Überhitzung verhindern. Der Polaritätsschutz hemmt bei der Spannungsversorgung die falsche Verpolung und kann dadurch mögliche Schäden, durch das automatische Abschalten der LEDs, abwenden. Der OSRAM LEDriving Cube VX70-WD ist eine effektive und effiziente Ergänzung für ihr Fahrzeug. Angebracht werden kann der LED-Scheinwerfer an Autos, Lastkraftwagen, Landmaschinen, Forstmaschinen, Nutzfahrzeugen, Baufahrzeugen, Geländefahrzeugen und Quads<sup>2)</sup>. Der OSRAM LEDriving Cube VX70-WD: Vielseitig anwendbar und flexibel einsetzbar.<sup>2)</sup> Zusätzliche Arbeitsscheinwerfer ohne ECE-Zulassung zur Verwendung als Arbeitsscheinwerfer sind nach StVZO §52 (7) für die Verwendung an jedem Fahrzeug zugelassen. Sie dürfen jedoch nicht eingeschaltet während der Fahrt benutzt werden.

# Familiendatenblatt

## Technische Daten

Produkt-Bezeichnung	Produktinformation		Elektrische Daten	
	Bestellnummer	Application (Category and Product specific)	Nennspannung	Nennleistung
Cube VX70-WD <sup>1)</sup>	LEDWL103-WD	Zusätzliches Fernlicht	12/24 V	8 W

Produkt-Bezeichnung	LED module information	Lebensdauer	Einsatzmöst d.lang.allichkeiten	Zertifikate & Standards	
	Anzahl LED je Modul	Lebensdauer Tc	Technologie	Prüfzeichen - Zulassung	Schutzart
Cube VX70-WD <sup>1)</sup>	5	5000 hr	LED <sup>2)</sup>	E4-Zulassung	IP67












Produkt-Bezeichnung	Normen	Logistische Daten	Umwelt Informationen Informationen gemäß Art. 33 der EU Richtlinie (EC) 1907/2006 (REACH)	
		Statistische Warennummer [PICOS]	Datum der Deklaration	Stoff der Kandidatenliste 1
Cube VX70-WD <sup>1)</sup>	ECE R10	85122000900	26-06-2024	Lead

Produkt-Bezeichnung	CAS Nr. des Stoffes 1	Informationen zum sicheren Gebrauch	SCIP Deklarationsnummer
Cube VX70-WD <sup>1)</sup>	7439-92-1	The identification of the Candidate List substance is sufficient to allow safe use of the article.	708d9cd2-f0f3-4cc6-bf8b-54684e8c1d8b

<sup>1)</sup> Beam Pattern: Wide

<sup>2)</sup> Light-emitting diode application

### Downloads

Datei	
	User instruction LEDriving Cube WL VX70-WD
	Movie application LEDriving D and W Image Video Bringing light to life (EN)
	Movie application Working and Driving Lights Amarak Winter
	Movie application LEDriving Driving and Working Lights Reference Video (EN)
	Movie application OSRAM LEDdriving and working lights Imagefilm (EN)
	Movie application OSRAM Quality Testing LEDriving working and driving lights (EN)
	Video OSRAM LEDriving driving and working lights: The night doesn't stand a chance
	Video OSRAM LEDriving driving and working lights in action - From on road to off road applications (EN)
	Video Reference Number made easy - Making sure your LEDriving Driving Lights are legal on public roads
	Video OSRAM LEDriving Driving & Working Lights Lightbar FX1000
	ref_pim_amsproduct360degreeimages LEDriving Cube VX70-WD LEDWL103-WD

#### Rechtliche Hinweise

Rechtliche Hinweise:

1) Genaue Bedingungen unter [www.osram.de/am-garantie](http://www.osram.de/am-garantie) 2) Zusätzliche Arbeitsscheinwerfer ohne ECE-Zulassung zur Verwendung als Arbeitsscheinwerfer sind nach StVZO §52 (7) für die Verwendung an jedem Fahrzeug zugelassen. Sie dürfen jedoch nicht eingeschaltet und während der Fahrt benutzt werden.

#### Anwendungshinweis

Für weitere Anwendungsinformationen beachten Sie bitte das Produktdatenblatt.

#### Haftungsausschluss

Änderungen und Irrtümer vorbehalten. Vergewissern Sie sich, dass Sie immer den neuesten Stand verwenden.